


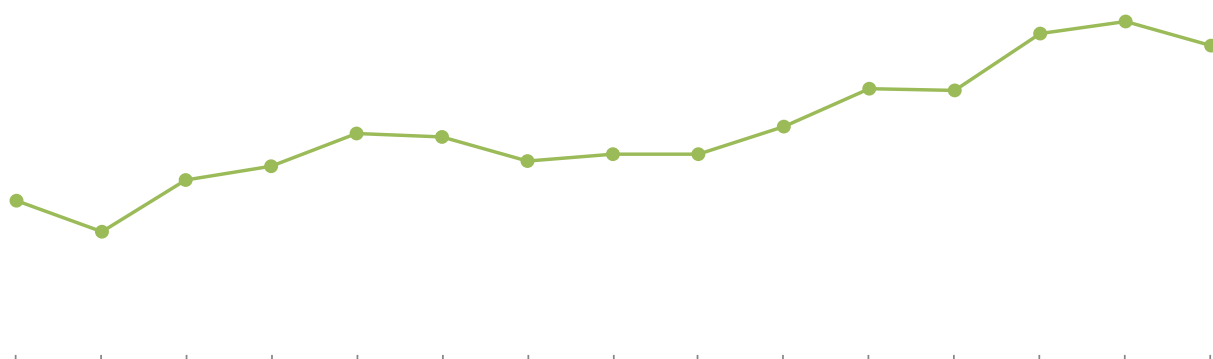
山 野 之 歌



1

4

▼ 2016年1月-2017年4月中国木材价格指数 CTI 走势情况



●

● 4

4

4

4

3

2017 4

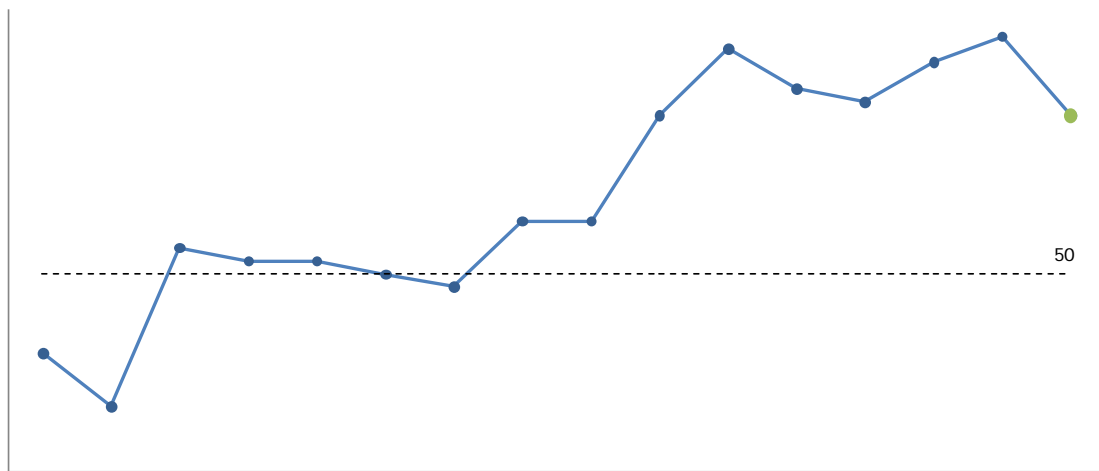
PMI 51.2%

0.6

4

PMI

▼ 2016年1月-2017年4月 PMI 走势图



51.2%

0.6

13

10

2017 4

PMI

1

4

1



:

4

PMI

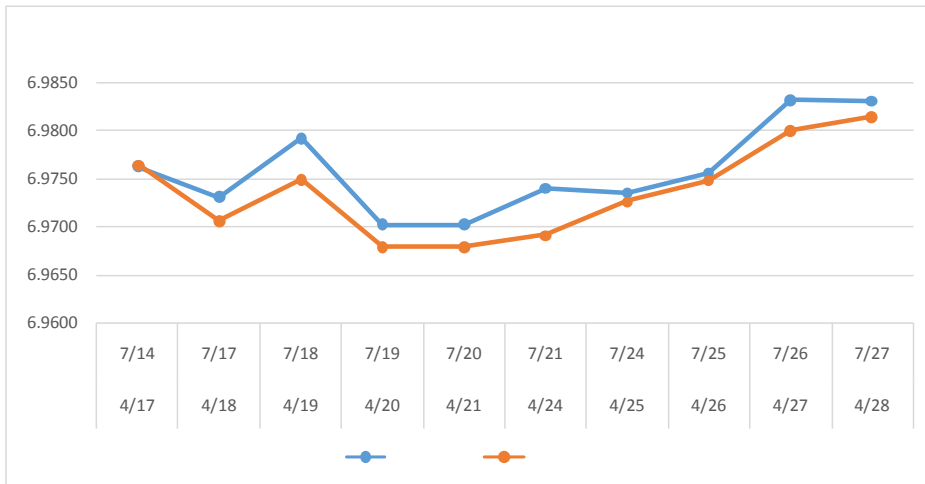
4

PMI

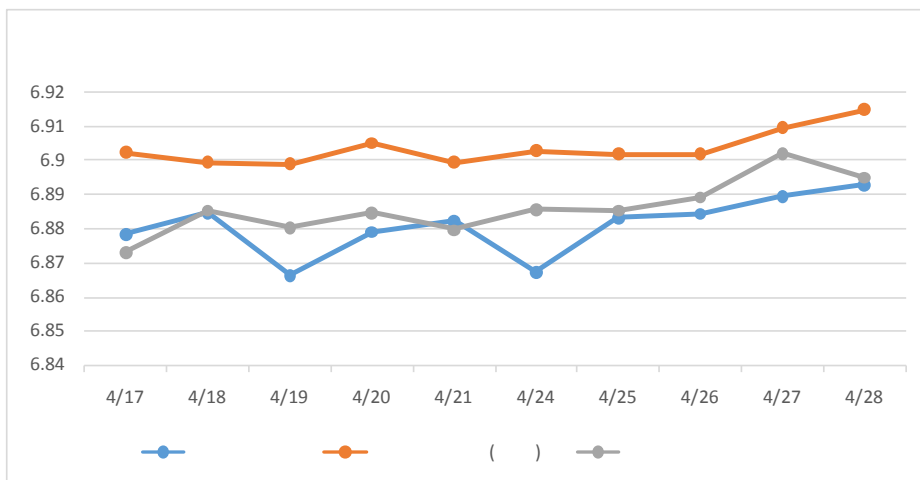
7

50%

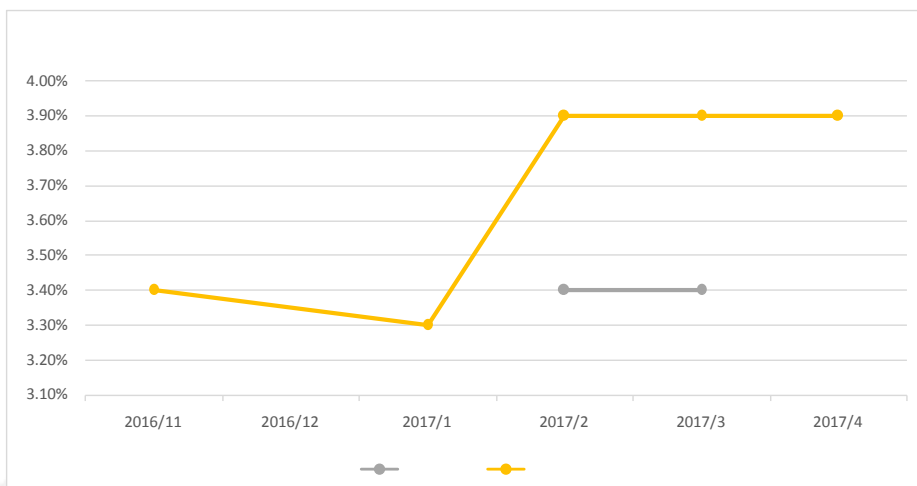
▼ 远期售汇锁汇报价趋势图



▼ 人民币汇率趋势图



▼ 公司相关银行各月押汇利率趋势图




Libor(美元)^{注1} 统计简表(4月下)


注1:

LIBOR, 伦敦同业拆借利率 (London InterBank Offered Rate), 常作为商业贷款、抵押、发行债务利率的基准。

4



4



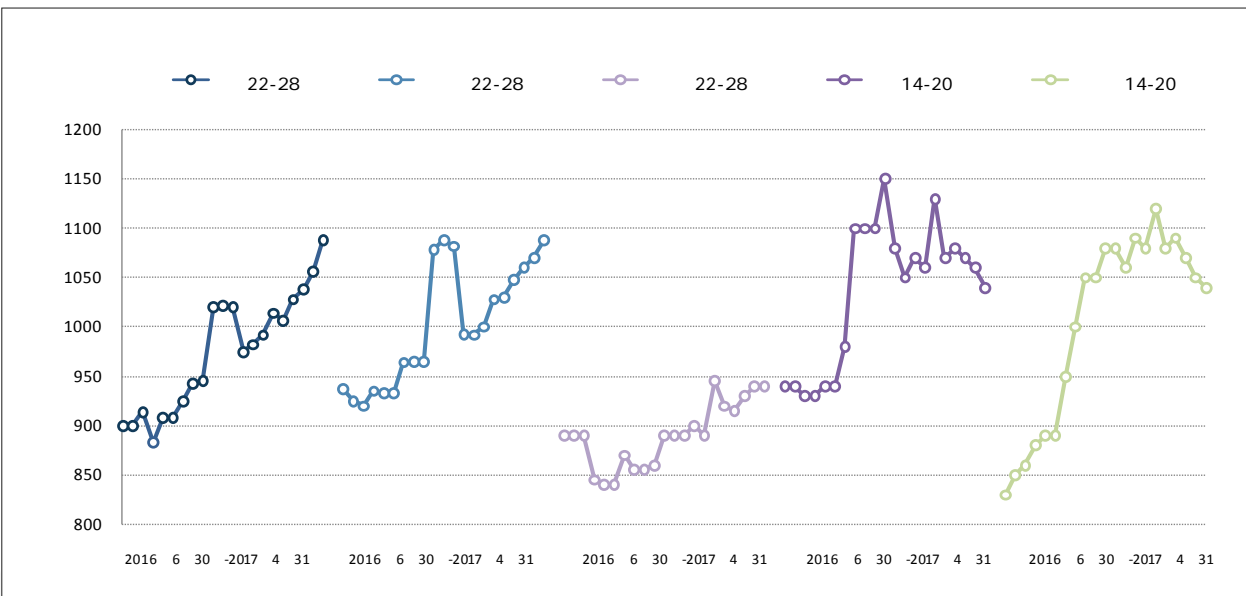
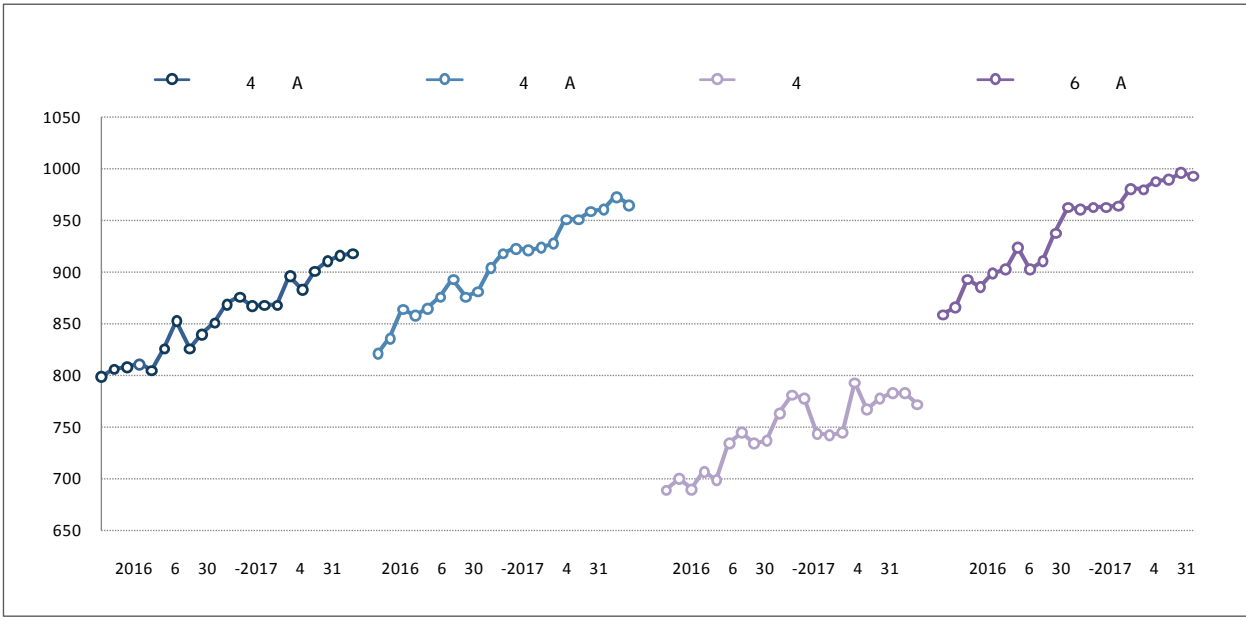
2017年4月15日统计 (单位: m³)

	4		4		4	6		22-28	22-28	22-28	14-20	14-20
	A		A			A						
		920		940	790		980	1050	1070	940	-	-
		890		910	760		950	1020	1040	-	-	-
/		840		900	760		940	1070	1100	-	1060	1050
/		900		980	760		950	1080	1080	-	-	-
		860		950	780		980	1060	1060	-	-	-
		1010		1040	-		1060	-	-	-	-	-
		950		1040	-		1070	-	-	-	-	-
		960		1020	850		1040	-	-	-	-	-


2017年4月31日统计 (单位: m³)

	4		4		4	6		22-28	22-28	22-28	14-20	14-20
	A		A			A						
/												
/												









注：红色百分比数据代表当期库存增加比率



▼ 国内主要港口总量库存走势 (单位: m^3)

▼ 山东地区库存走势 (单位: m^3)

▼ 太仓地区库存走势 (单位: m^3)

▼ 新民洲港库存走势 (单位: m^3)

